


A dark blue vertical bar is on the left side of the page. A blue arrow points from the bar towards the text.

**Visa Homiysining Biometrik Shahsini
Tasdiqlash Qo‘llanmasi**
Pokiston online Visa tizimi



MUNDAREJA

Mundareja	1
Kirish.....	2
Muhim atamalar	2
PakID mobil ilovasi orqali homiyni tasdiqlash.....	2
PakID hisobini yaratish.....	2
Homiyni tasdiqlash jarayoni	7

KIRISH

Viza arizasini ko‘rib chiqish jarayonida (zarur bo‘lgan hollarda) homiyning biometrik tasdiqlanishi majburiy hisoblanadi.

MUHIM ATAMALAR

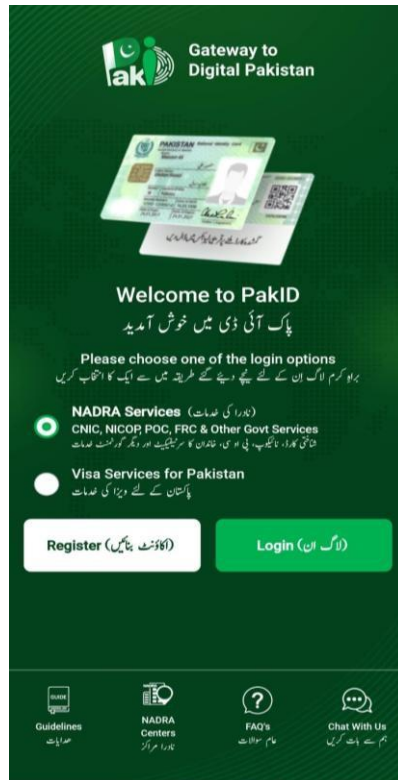
- **Arizachi (Applicant):** Viza olish uchun murojat qilayotgan chet el fuqarosi.
- **Homiy (Sponsor):** Viza arizachisini rasmiy ravishda taklif qilayotgan Pokiston fuqarosi.

PAKID MOBIL ILOJASI ORQALI HOMIYNI TASDIQLASH


1. Homiy biometrik tasdiqlashni yakunlash uchun PakID mobil ilovasi orqali elektron pochta xabarnomasini oladi.

PAKID HISOBINI YARATISH

1. Google Play yoki App Store’dan ilovani yuklab oling va PakID mobil ilovasini oching.
2. Agar yangi foydalanuvchi bo‘lsangiz, **“Create Account” (Hisob Yaratish)** tugmasini bosing



3. To‘liq ismingizni kiriting, millatingiz sifatida **“Pakistani National (CNIC/NICP/POC)”**, ni tanlang, elektron pochta manzilingizni kiriting, parol o‘rnating va, **“Next” (Keyingi)** tugmasini bosing.



**Gateway to
Digital Pakistan**

Create Account نیا اکاؤنٹ بنائیں

Choose your nationality from options listed below

نیچے دی گئی فہرست میں سے اپنی شہریت کا انتخاب کریں

Pakistani National (CNIC/NICOP/POC) (پاکستانی شہری)

Foreign National (For Visa Processing) (غیر ملکی شہری (ویزہ پراسیسنگ کے لیے))

Country (ملک) *
Pakistan (پاکستان) ▼

Please provide your personal mobile number as this number will also be used for future correspondence with NADRA.

برائے کرم اپنا ذاتی موبائل نمبر فراہم کریں، یہ نمبر نادرا سے آئندہ رابطہ کے لیے بھی استعمال ہوگا۔

Mobile Operator (سرورس فراہم کنندہ) * ▼

Login (لاگ ان)Next (آگے بڑھیں)



Muhim eslatma:: Parol kamida 12 ta belgidan iborat bo‘lishi, kamida bitta katta harf, kamida bitta kichik harf, kamida bitta raqam, kamida bitta maxsus belgi bo‘lishi kerak. Parol har 30 kunda almashtirilishi kerak.

4. Elektron pochtagizga OTP (tasdiqlash kodi) yuboriladi. OTP kodini kiriting va “Next” (Keyingi) tugmasini bosing.

2:42 4G+ 84

Back
واپس جائیں

Email/Mobile Verification


ای میل / موبائل نمبر کی تصدیق

Enter the code we have sent to you on your email/mobile number.

آپ اپنے ای میل پتہ یا موبائل نمبر پر بھیجے گئے کوڈ کو درج کریں۔

تصدیق کوڈ Verification Code

You can request again after 174 seconds



NATIONAL DATABASE AND REGISTRATION AUTHORITY

20-Aug-2025

Dear Applicant,


Your VERIFICATION-PIN
code generated is:
114272.

Please note that this is an
auto generated email.
Please do not reply to this
email.

Regards,

PAK Identity Team,
NADRA

5. PakID mobil hisobingiz muvaffaqiyatli yaratildi.
6. Hisob ma'lumotlarigizdan foydalanib ilovaga kiring va **“Login” (Kirish)** tugmasini bosing.



Registration Successful


رجسٹریشن کامیاب۔

Thank you! Your account has been successfully created. You can now proceed to your login page.

شکریہ۔ آپ کا اکاؤنٹ کامیابی کے ساتھ بنا دیا گیا ہے۔ اب آپ لاگ ان کرنے کے لیے اگلے صفحہ پر جا سکتے ہیں۔

لاگ ان کے لیے آگے بڑھیں Proceed to Login

Welcome (خوش آمدید)



NADRA Services (نادرہ کی خدمات)

CNIC, NICOP, POC, FRC & Other Govt Services


شناختی کارڈ، نائیکوپ، پی او سی، خاندان کا سرٹیفکیٹ اور دیگر گورنمنٹ خدمات

...شناختی کارڈ یا نائیکوپ یا پی او سی) CNIC/NICOP/POC No.

* (پاس ورڈ درج کریں) Enter Password 👁️

Forgot Password (پاس ورڈ یاد نہیں)

Login (لاگ ان)





New to PakID? Register here.


پاک آئی ڈی پر نئے ہیں؟ یہاں رجسٹر کریں


Version 5.5.7
Release Date 01-Apr-2026

Privacy Policy


 Guidelines
 ہدایات

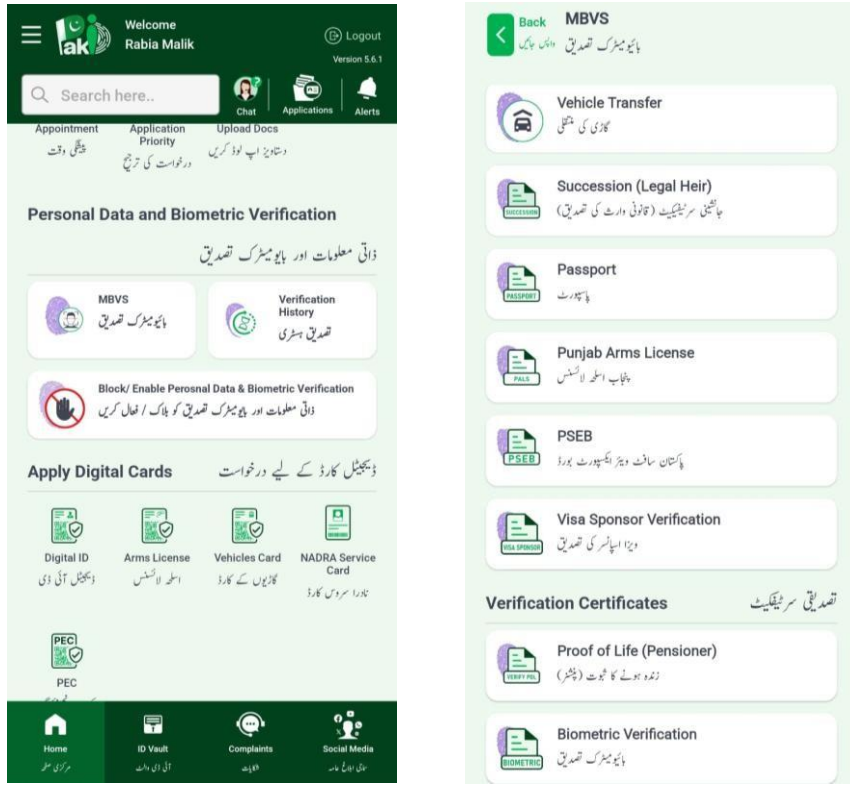

 NADRA Centers
 نادرہ مراکز


 FAQ's
 عام سوالات

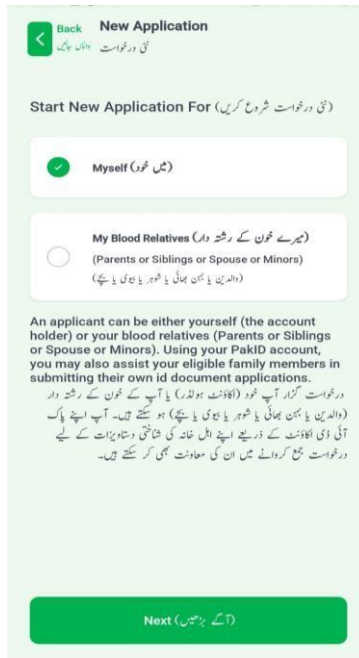

 Chat With Us
 ہم سے بات کریں

Copyright © NADRA 2015 - 2026 All Rights Reserved

1. PakID mobil ilovasiga kirgandan so‘ng viza homiysi **“MBVS”** bo‘limini tanlaydi. Menyudan **“Visa Sponsor Verification”** (Viza homiysini tasdiqlash) bandini bosing.



2. Quyidagi oyna ochiladi. Arizachi kerakli variantni tanlaydi va **“Next” (Keyingi)** tugmasini bosadi.



3. Homiy “Citizen No” & “Reference Tracking ID” bo’limiga kiradi va “Submit Application” (Arizani yuborish) tugmasini bosadi

Back Visaspnr
Biometric Verify

Application Details درخواست کی تفصیلات

Citizen Number (شائقی کارڈ نمبر)
37485-1076472-3

Reference Tracking Id (تریکنگ آئی ڈی)
8800006401

Application Processing Priority (درخواست کی پراسیسنگ کی ترجیح)
Executive
ایگزیکٹو

Application Fee (درخواست فیس)	PKR 0
Card Delivery Fee (کارڈ کی ترسیل کی فیس)	PKR 0
Payable Fee (قولی واپس لینا)	PKR 0

Submit Application (درخواست جمع کرائیں)

4. Ariza tafsilotlari oynasida “Capture Facial Liveness” (Yuzning jonli ekanligini tasdiqlash) bosqichi boshlanadi:

Back Biometric Verify

Application Details درخواست کی تفصیلات

Citizen Number (شائقی کارڈ نمبر)
37485-1076472-3

Please verify applicant's face liveness.
برائے نرم درخواست گزار کے چہرے کی تصدیق کریں۔

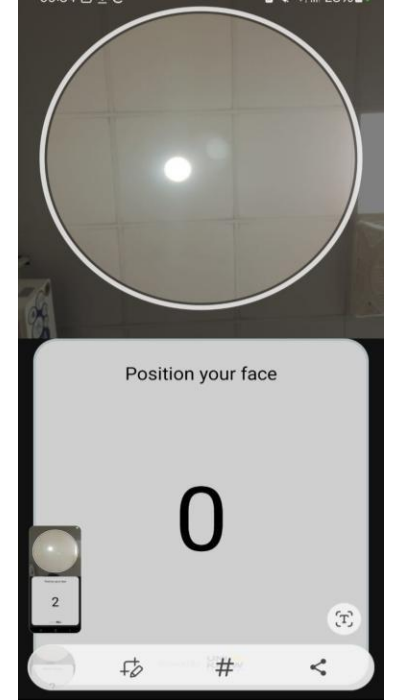
Back Facial Liveness

Which camera would you like to use to take a photo?
آپ کون سے کیمرے کا استعمال کرنا چاہتے ہیں؟

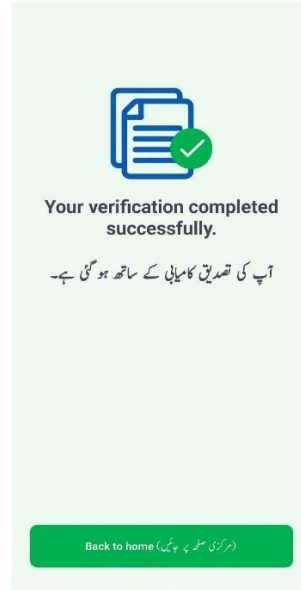
Find a well lit place (روشن جگہ تلاش کریں)

Ensure your face is within the frame (تعمین بنائیں کہ آپ کا چہرہ فریم کے اندر ہے)

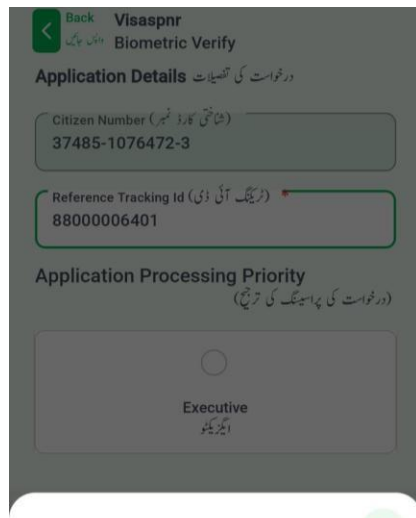
Front Camera Back Camera



5. Tasdiqlash muvaffaqiyatli yakunlangach, ekranda quyidagi xabar paydo bo‘ladi: **“Tasdiqlashingiz muvaffaqiyatli yakunlandi.”**



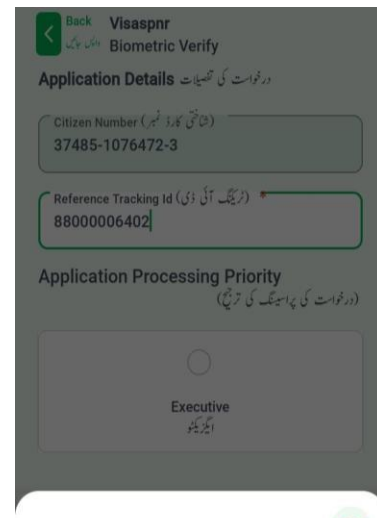
6. Agar homiy **“Already Verified” (Allaqachon tasdiqlangan)** bo‘lsa yoki **“Application ID” (Application ID)** noto‘g‘ri bo‘lsa, ekranda quyidagi xabarlardan biri paydo bo‘ladi:



Alert

Sponsor already verified.

اسپانسر کی تصدیق ہو چکی ہے



Alert

Invalid Application status.

درخواست کی موجودہ صورتحال غلط یا ناقابل قبول ہے۔